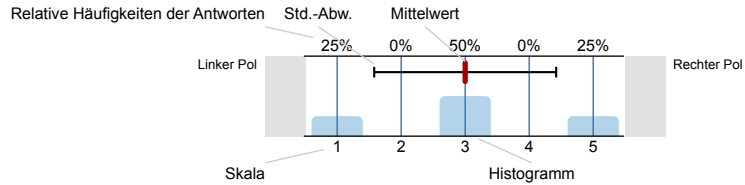


## Auswertungsteil der geschlossenen Fragen

### Legende

Frage-  
text




n=Anzahl  
mw=Mittelwert  
s=Std.-Abw.  
E.=Enthaltung

### 1. Persönliche Angaben

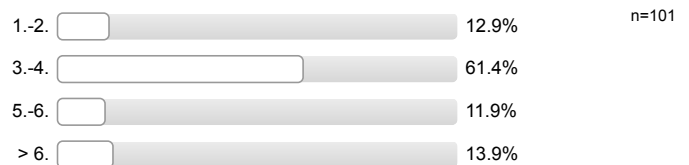
#### 1.1. Welches Studienfach / welche Fächerkombination studieren Sie?



#### 1.2. Welchen Studienabschluss streben Sie derzeit an?



#### 1.3. In welchem Fachsemester studieren Sie?



#### 1.4. Geschlecht

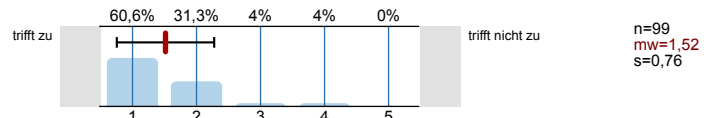


#### 1.5. Wo haben Sie Ihre Studienberechtigung erworben?

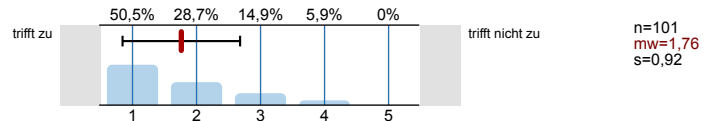


## 2. Vermittlung der Inhalte / Darbietung des Lehrstoffs

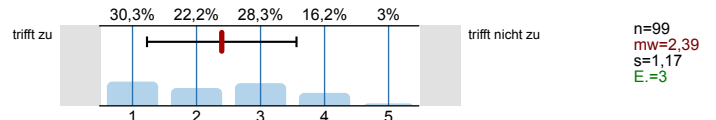
2.1. Die Vorlesung ist inhaltlich gut strukturiert (roter Faden).



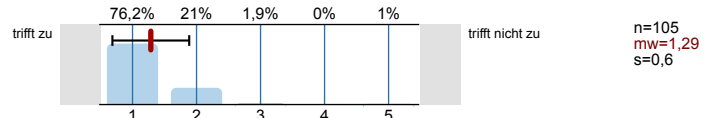
2.2. Die Lernziele der Vorlesung sind mir klar geworden.




2.3. Die Anforderungen in Bezug auf die Prüfung / den Leistungserwerb (inhaltlicher Schwerpunkt und Bewertungskriterien) sind transparent.



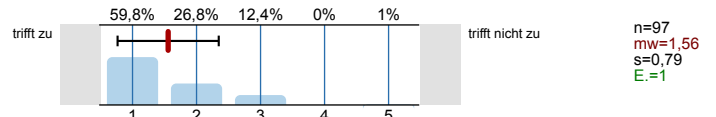
2.4. Die / der Lehrende kann komplizierte Sachverhalte verständlich erklären.



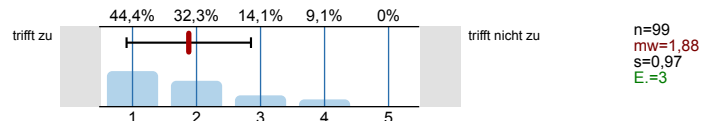
2.5. Der Lehrstoff wird durch Beispiele veranschaulicht.



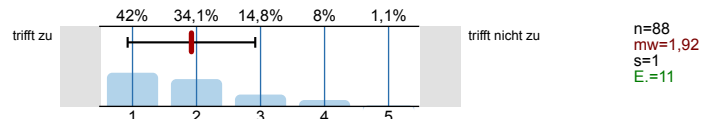
2.6. Die / der Lehrende setzt Medien (z.B. Tafelbild, PowerPoint, Video) sinnvoll ein.



2.7. Die Qualität der zur Verfügung gestellten Materialien ist gut.

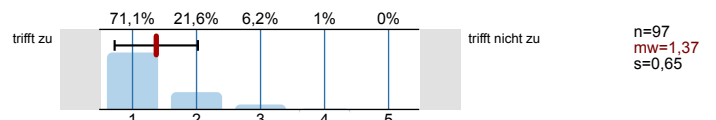


2.8. Es werden Verbindungen zu anderen Veranstaltungen aufgezeigt.




## 3. Engagement der / des Lehrenden


3.1. Die / der Lehrende regt uns gezielt zur eigenen Mitarbeit / zum Mitdenken an.




3.2. Die / der Lehrende greift studentische Fragen und Beiträge angemessen auf.



3.3. Mit der Betreuung (Erreichbarkeit, Sprechstunde etc.) im Rahmen der Vorlesung bin ich zufrieden.



3.4. Das Vorwissen der Studierenden wird ausreichend berücksichtigt.

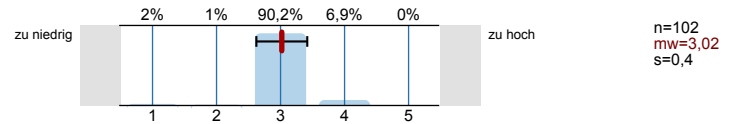


## 4. Anforderung / Arbeitsaufwand

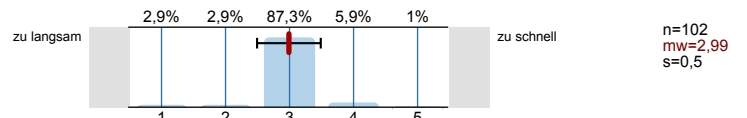
### 4.1. Die Vorlesung ist für mich eine



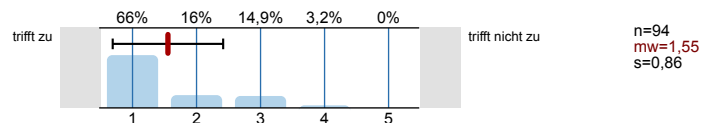
### 4.2. Das Niveau der Vorlesung ist



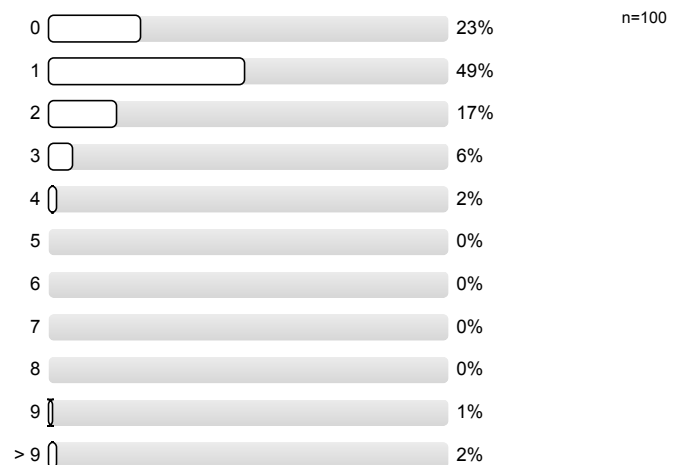
### 4.3. Das Tempo der Vorlesung ist




### 4.4. Mein Vorwissen ist ausreichend, um der Vorlesung folgen zu können.



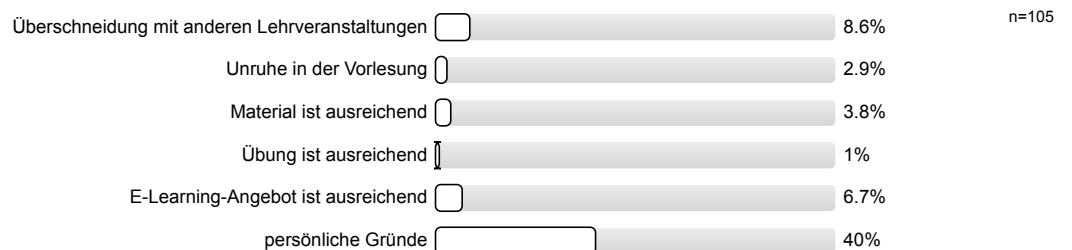
### 4.5. Für die Vor- und Nachbereitung wende ich **zusätzlich** zum Besuch der Vorlesung durchschnittlich folgende Stundenzahl pro Woche auf:



### 4.6. Wie oft haben Sie die Vorlesung bisher besucht?

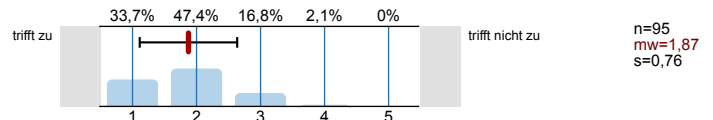


### 4.7. Was sind wichtige Gründe, falls Sie die Vorlesung nicht regelmäßig besucht haben? (Mehrfachnennungen möglich)

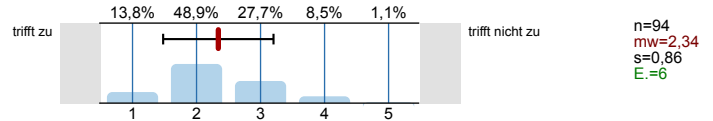


## 5. Lernerfolg / Zufriedenheit

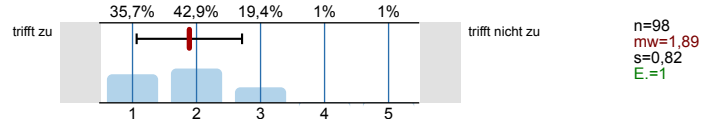
5.1. Ich kann einen Überblick über das Thema der Vorlesung geben.



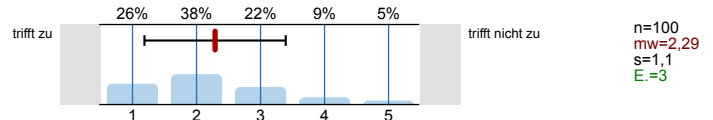
5.2. Ich kann eine typische Fragestellung des Gegenstandsbereichs dieser Vorlesung bearbeiten.



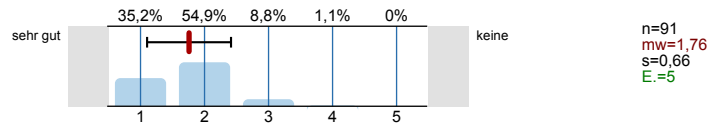
5.3. Ich schätze meinen Lernzuwachs durch diese Vorlesung als hoch ein.



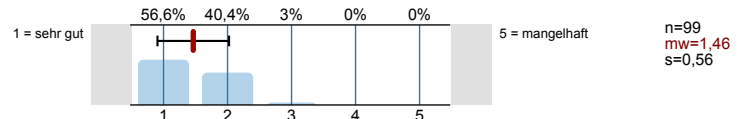
5.4. Die Vorlesung regt mich dazu an, mich weiter mit dem Thema zu beschäftigen.



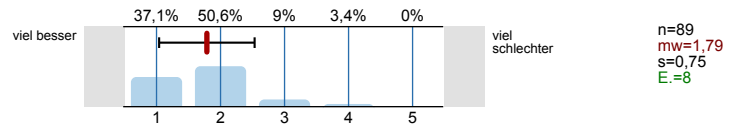
5.5. Wie beurteilen Sie die Erweiterung des Themenspektrums in Ihrem Studiengang durch diese Vorlesung?



5.6. Ich gebe der Vorlesung insgesamt folgende Note:




5.7. Wie schätzen Sie die Vorlesung insgesamt im Vergleich zu anderen Vorlesungen des Studiengangs ein?

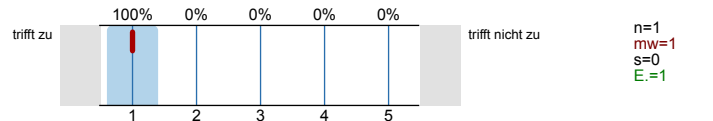


## 6. Freie Fragen der / des Lehrenden

6.1. ....




6.2. ....




## 7. Rahmenbedingungen


7.1. Ich empfinde die Anzahl der Teilnehmer / innen als angemessen.



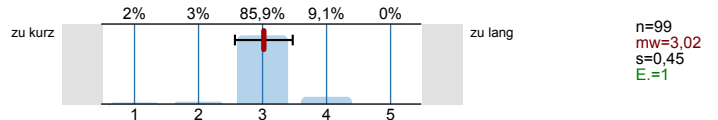
7.2. Das Verhältnis der Anzahl der Teilnehmer / innen zur Raumgröße ist aus meiner Sicht angemessen.



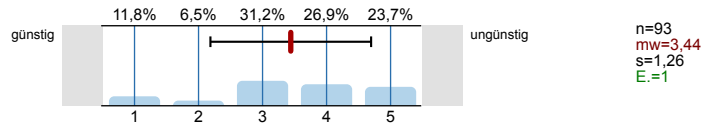
7.3. Die technische Ausstattung (Belüftung, Bestuhlung, Beamer etc.) ist angemessen.



7.4. Die Dauer der Vorlesung ist

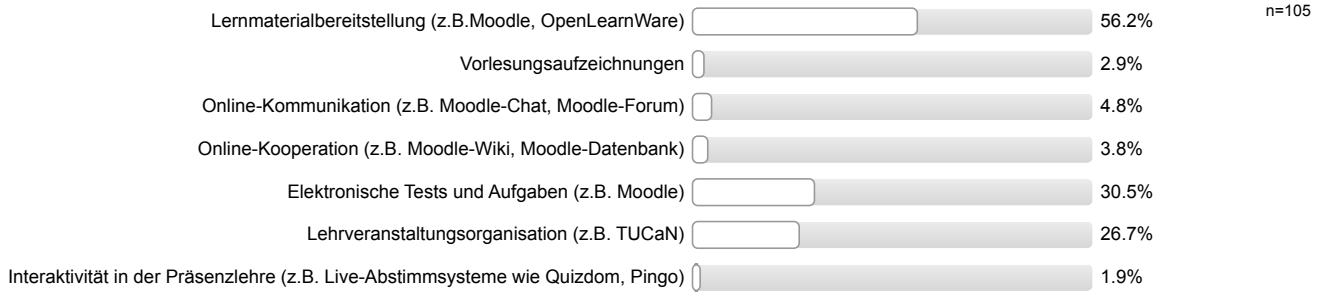


7.5. Die Uhrzeit der Vorlesung ist



8. E-Learning

8.1. Welche E-Learning-Angebote haben Sie im Rahmen der Vorlesung genutzt? (Bitte berücksichtigen Sie alle Angebote, die für diese Vorlesung zutreffen)



# Profillinie

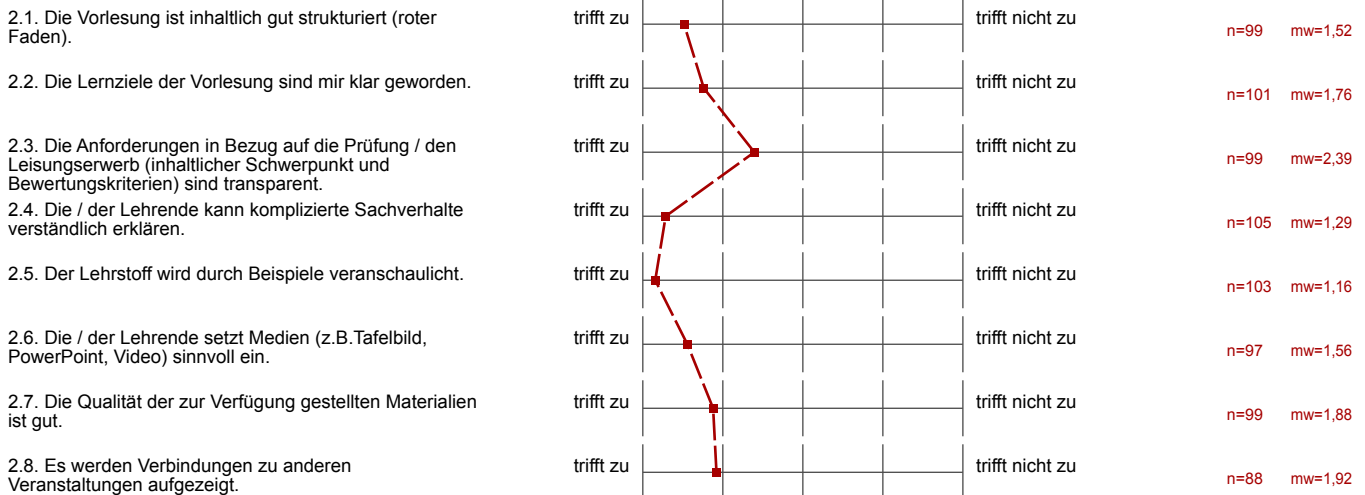
Teilbereich: FB 01

Name der/des Lehrenden: Prof. Dr. Jochen Marly

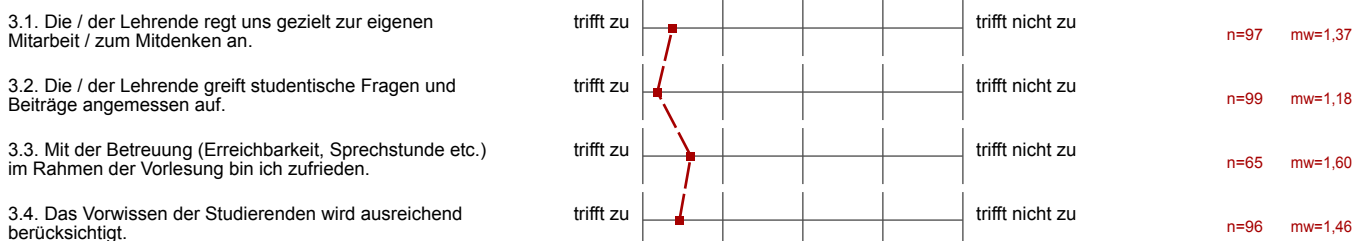
Titel der Lehrveranstaltung: Grundzüge des Patent- und Urheberrechts (01-41-0002-vWS18-19\_84)  
(Name der Umfrage)

Verwendete Werte in der Profillinie: Mittelwert

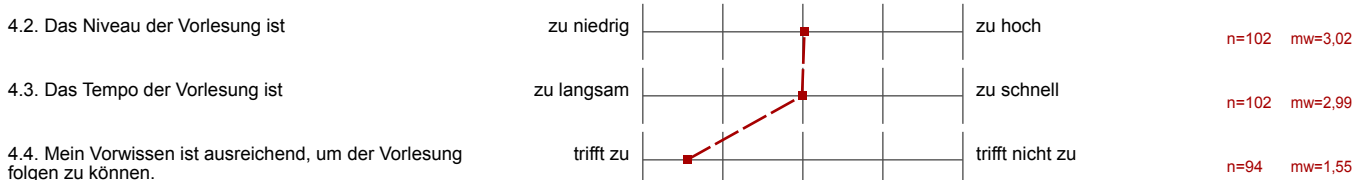
## 2. Vermittlung der Inhalte / Darbietung des Lehrstoffs



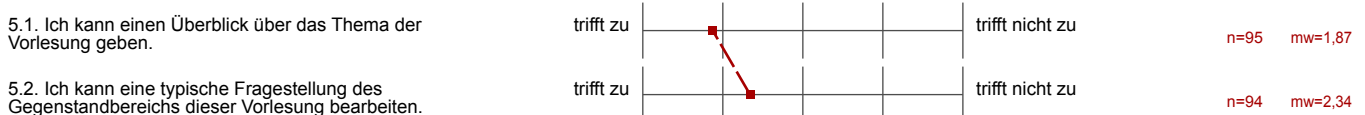
## 3. Engagement der / des Lehrenden



## 4. Anforderung / Arbeitsaufwand



## 5. Lernerfolg / Zufriedenheit

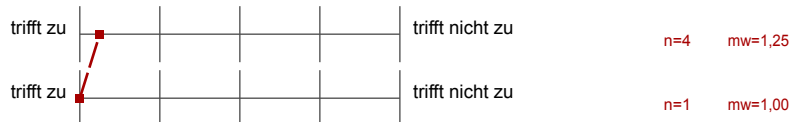


- 5.3. Ich schätze meinen Lernzuwachs durch diese Vorlesung als hoch ein.
- 5.4. Die Vorlesung regt mich dazu an, mich weiter mit dem Thema zu beschäftigen.
- 5.5. Wie beurteilen Sie die Erweiterung des Themenspektrums in Ihrem Studiengang durch diese Vorlesung?
- 5.6. Ich gebe der Vorlesung insgesamt folgende Note:
- 5.7. Wie schätzen Sie die Vorlesung insgesamt im Vergleich zu anderen Vorlesungen des Studiengangs ein?



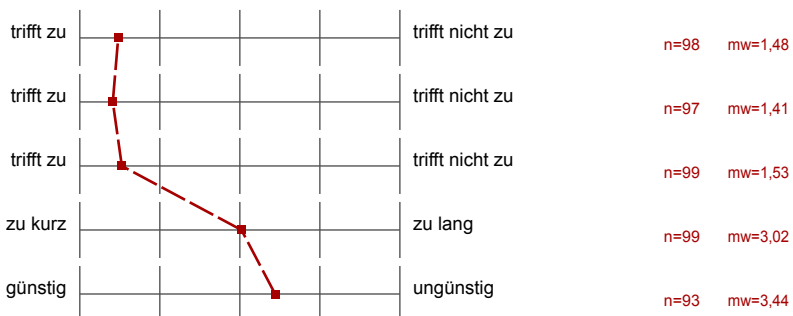
## 6. Freie Fragen der / des Lehrenden

- 6.1. ....-
- 6.2. ....-



## 7. Rahmenbedingungen

- 7.1. Ich empfinde die Anzahl der Teilnehmer / innen als angemessen.
- 7.2. Das Verhältnis der Anzahl der Teilnehmer / innen zur Raumgröße ist aus meiner Sicht angemessen.
- 7.3. Die technische Ausstattung (Belüftung, Bestuhlung, Beamer etc.) ist angemessen.
- 7.4. Die Dauer der Vorlesung ist
- 7.5. Die Uhrzeit der Vorlesung ist



## 5. Lernerfolg / Zufriedenheit

5.8. Was gefällt Ihnen gut an der Vorlesung?

- Art von Prof. Marly, Sachverhalte zu veranschaulichen und „überzubringen“
  - Interaktion über die ~~die~~ Kommunikation ~~oder auch über die~~ ~~die~~ ~~die~~
  - Marly-App  $\Rightarrow$  sehr fortschrittlich, eigentlich ein Beispiel für B. Lehrgang im Rahmen der Digitalisierung
- Prof. Marly

Marly-APP  
 Aufbau & freier Stil der Veranstaltung

Vortragungsart

Die Gestaltung des 1. Bräutchen

Zute Erklärung anhand von Beispielen

Die Marly App. Die Art des Professors Studenten zum Mitdenken anzuregen und eher langweiligen Stoff interessant zu gestalten.

Gerne mehr Diskussionen über das Recht.

$\rightarrow$  Gute Beispiele

*[Handwritten scribble]*



- Gute Beispiele
- Outfit

- Medieneinsatz
- Veranschaulichungen an Beispielfällen
- Leder-Lace / Outfit

Marly App hilft gut gelerntes zu vertiefen.

Die Beispiele sind gut.



Beispiele

Marly

Marly

Marlys Kleidungsstil

Man hübsche Prof.

Marly App

Mir gefällt gut, dass Fragen von Studierenden ausführlich beantwortet werden.  
Weiterhin finde ich gut, dass viele Beispiele besprochen werden.

- Die Struktur der Vorlesung
- Die vielen Beispiele um auf "Problemlösungen" im Gesetz hinzuweisen.
- Alle Fragen der Studierenden werden ausführlich beantwortet.

## Marly

- Beispiele
- komplexe Themen wurden gut erklärt
- Prof. erklärt gut
- gute Beispiele
- Prof. Marly (bester Mann)
  - gute Erklärungen
  - Unterhaltungsfaktor (ohne Verlust der Sachlichkeit!)
  - App
  - Beispiele
- Viele Beispiele aus dem Leben
- Statuten werden viel mit einbezogen
- Vereinfachung von Statuten
- Sehr frei und gut vorgetragen

Gute Verständlichkeit durch freien Vortragstil

Marly ♥ Bester Prof der Welt!  
Selbstironie des Professors

Marly ♥ Marly bester Prof ich liebe Sie!  
♥ Ich denke oft an Sie. ♥

spezielles Lernangebot über die App  
große Rücksicht auf Fragen der Studierenden.

Viele Beispiele  
Humor des Lehrenden

- sehr anschaulich erklärt
- gutes Lernmaterial

Praxisnahe Beispiele

Marly bester Prof !

Marly

Marly Gottheit

- gute, einfache Erklärungen bzw. Beispiele
- Mischung aus Ernsthaftigkeit und Spaß
- APP - Pünktlichkeit und Präzise der Veranstaltungen

Guter, interaktiver Vortragstil. Die Zusammenfassungen der Lernwörter auf der App sind sehr hilfreich

- Gute Struktur und sehr interessant

- Interaktivität und das Eingehen auf Fragestellungen

- Art und Weise des Vortrags ~~sehr~~, Beispiele super  
- Beteiligung der Anwesenden



Vorlesung ist sehr interaktiv gestaltet, Beispiele und Storys immer höchst interessant

- Gute Beispiele aus dem Alltag zur Veranschaulichung  
- Marly App zum Lernen

Marly App, gute Beispiele

Die Art und Weise wie Professor Marly die eigentlich trockenen Absätze und Paragraphen in farbenfrohen Geschichten und Vorfälle verwandelt.

- interaktiv  
- lockere Lernatmosphäre

Marly  # WELoveMARLY  
Die Fliere aus Holz 

Outfits von Herrn Marly

- Vorlesung ist unterhaltsam
- Mosby-App

Rechtswissenschaft kann so einfach erklärt sein. 😊

Die Apps (sehr hilfreich zum Vor- und Nachbereitung)

Die Vortragsweise und die vielen Beispiele finde ich gut.

Verständliche Thematik + Erklärungen

Anschauliche Beispiele erhöhen das Verständnis enorm

Die Online-Lernangebote.

Lockere Art beim Vorlesen → führt zu besserer Konzentrationsfähigkeit beim Zuhören

Sehr gute Vorlesung

geht gut auf Fragen ein  
 angemessener Umgang mit Studierenden  
 -Witzig, hilft den Montag zu überstehen  
 Mosby-APP

- bist ein super Typ Jochen!
- Mosby-APP

Konkrete Fallbeispiele, vor allem aktuelle.

Die App; sowohl Glow als auch Marly-App; ist eine gute Ergänzung zu der Vorlesung da die wichtigsten Begriffe zum Nachlesen, + nach Vorlesung sortiert, sind.  
Überprüfung des Wissens durch Marly-App NA.

- Rhetorik des Profs

Lockere Art, Raum für Diskussionen

Marly, Holzfliege

- Sachverhalte werden deutlicher
- es wird gut auf Fragen eingegangen
- Beispiele gut gewählt
- Anekdoten sehr gut
- gutes Einbeziehen der Studenten

- App bereitstellungen sehr hilfreich

Viele Beispiel, um es machzuvollziehen

- Unterstützung des Selbststudiums durch Marly App schätze ich sehr.
- Übungsbeispiele

Der Vor

Die Art des Vortrags der Vorlesung, welche aktiv zur Mitarbeit anregt und es einem einfach macht den Stoff zu verstehen.

Interessante Beispiele / Kompetente und unterhaltsame Lehrkraft /

- viele Beispiele
- lockere Stimmung

- Vorlesungsweise von Prof. Hübner
- gute Beispiele in komplexeren Sachverhalten

Allgemein guter didaktischer roter Faden innerhalb der Vorlesung.

## Vortragsweise, Beispiele

- praktische Bsp. zum Lehrstoff

Vortragsstil

Alt-Klausuren

Die Vortragsweise regt zum Mitdenken an. Um den Stoff zu verdeutlichen werden Beispiele gewählt, die gut im Kopf bleiben. Durch die Marly-App wird der Stoff gut zusammengefasst und somit eine gute Lerngrundlage geschaffen. Der Lehrende wirkt kompetent und gut vorbereitet.

Grundlagen sind kurzweilig aufbereitet, praktisch-reale Beispiele werden oft herangezogen

Der freie Stil

Die Beispiele an) der realen Welt, sowie eine interessante Art vorzutragen

## Der Lehrende

- durch Beispiele und Diskussion darüber werden die Inhalte verdeutlicht und bleiben in Erinnerung
- statt „stupider Powerpoint-Abhandlung“ ist eine gute Form der Darstellung gewählt worden

### 5.9. Raum für Kritik und Verbesserungsvorschläge:

- ~~die~~ Klausurrelevante Fragestellungen hervorheben / bzw. was genau in der Klausur zu erwarten ist

Ohne Materialien besser kennzeichnen & was was ist.

## Kurze Texte



Unjüngliche Uhrzeit der Vorlesung (früher)

-> Kritik früher



Wenn man Vorlesung verpasst, kann man selbnes nacharbeiten  
vielleicht konnte man Zusammenfassung der Begriffe, die  
besprochen wurden ins Internet einstellen



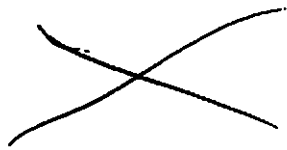
Eine Rolex am Arm würde Ihnen besser stehen

- Bisschen mehr Materialien zur Verfügung stellen
- übersichtlicher gestalten damit man besser folgen kann

Keine. Herr Marty macht eine ausgezeichnete Arbeit Maxwell

- Ich weiß nicht, was in der Klausur auf mich zu kommt

- Keine Zusammenfassung (Folien zur Vorlesung) → Zusammenfassung des Themen (wie bei Vertragsrecht)
- ↳ Vorne beim Prof
- Dadurch nicht so strukturiert
- Man hat nicht so guten Überblick über die Themen



Dieser Kasten = Platzverschwendung

- Vielleicht eine 5 Minuten Pause
- Klausurbeispiel

- Übungsbeispiele für die Klausur

Verbindung von Lehrstoff und Klausurrelevanz geht aus Vorlesung nicht unbedingt hervor.

Pünktlichkeit des Professors  
Fragwürdige Outfits → schicke Lederhose?

mehr Merly ♥

Im Gegensatz zu Vertragsrecht wenig „Schaubilder“. Diese helfen in Vertragsrecht immer eine gute Übersicht geben.

- andere / frühere Vorlesungszeit
- übersichtlichere Dateinamen (z.B. Datum an dem diese Materialien in VL behandelt werden in Dateinamen)

Mehr auf Klausur eingehen

Präsentiertes Material (mit Markierungen...), Übersicht über Paragraphen (Tafelbild...) mit online anbieten - ~~tabellen~~ damit Mitschreibern gezielt zu präsentierten Material folgen kann.

Snacks!

Drinks!

Abend Buffet

All you can eat Buffet

Quiz in der Merly App

- eventuell mehr Folien, wie bei Vertragsrecht
- gut, dass es keine Aufzeichnungen gibt, da es sich lohnt diese Veranstaltung zu besuchen

Mir ist nicht klar, welche Aufgabentypen / Anforderungen in der Klausur vorkommen werden.

- Vorlesungsaufzeichnungen / mehr Material zum Nacharbeiten der Vorlesung wären hilfreich
- Viele Fragestellungen in der Vorlesung werden offen gelassen wodurch sich mir in Hinsicht auf die Klausur die Frage stellt was dranhängt und wie es zu beantworten ist. Da ich die Antworten nicht kenne
- Typische Fragestellung für Klausur: "Wie gehe ich an ein ~~solches~~ Problem ran?"

- etwas spezifischere Klausurvorbereitung / typ. Fragestellungen aus Klausuren und Art der Beantwortung ("Juristen-Sprech") vorstellen

Ich kann mir noch nicht wirklich vorstellen, wie die Aufgaben in der Klausur aussehen werden.

- zu wenig Lernmaterial zur eigenen Nacharbeitung ~~...~~

- schreibt manchmal ab
- manchmal Aussage nicht ganz klar, weil viel runter und wieder diskutiert wird

Es ist nicht ganz klar, was man für die Klausur lernen muss.

- besser als begleitendes Vorlesungsmaterial
- 5 min Pause

Es wäre gut, wenn es "richtige" Vorlesungsjahre gäbe (oder ähnlich wie im Vertragsrecht)

Der Dozent hat me. lustige Youtube-Videos gezeigt

Es könnte (freiwillige) Übungen geben um sich auf eine Klausur vorzubereiten.  
Die App ist zwar gut, aber hilft natürlich nur beim stumpfen Auswendiglernen.

Den Hörer eine bessere Vorstellung der Klausur vermitteln.

Vermisse das schwarz/rote Hemd!

Die Redewendungen "Es wird uns nach Berechnung des Wertes..." , etc... sind bezeichnend oder  
zweites Mal lustig über dann irgendwann auch nicht mehr.  
• Nacht-Modus in der Morly-App!!!

Folien online stellen wäre super, da denn falls man mal nicht kommen kann,  
weiß man nicht, was behandelt wurde (wenigstens so ein grobes Gerüst wie bei  
Vertragsrecht)

- mehr Lernmaterialien und Übungsmaterialien

Übersichtlichere PP Folien

Aufzeichnungen der Vorlesung wäre ein Plus, aber kein Muss.

Bei Versäumnis einer Vorlesung ist es schwer, nur  
mit der App und den PDF-Dateien die wichtigen  
Zusammenhänge aufzuarbeiten.

→ ~~Prüfung~~ - Altklausur, Probeklausur, etc. nicht vorhanden

## Klarere Anforderungen an die Klausur

Ich weiß irgendwie nicht so genau was ich weiß oder nicht weiß.

Keine richtigen Vorlesungsfolien, um den Stoff zu wiederholen und nachzuzeichnen

~~Strukturierter~~ ein strukturierter Foliensatz mit paar Stichpunkten und den Daten, die auch schon hochgeladen werden, wären sinnvoll

- Vorwarnung, wann Übungsbeispiel durchgegangen wird oder Quantität erhöhen.
- Vorlesung zu spät

Mir wird nicht zu 100% klar wie ich mich auf die kommende Klausur vorbereiten soll.

~~Man~~ <sup>Wird</sup> eine Falllösung verlangt, aber reicht es den Stoff ~~zu~~ zu kennen, ohne ihn ~~anzusehen~~ <sup>anzusehen</sup> = Lösung?

Vorlesung fängt immer verspätet an und hört vorfrüht auf. Eine Reduktion der Gesamtanzahl an Vorlesungen wäre stattdessen sinnvoller, da ~~man~~ <sup>man</sup> sich ~~die~~ <sup>die</sup> Anfahrten sparen könnte.

Besser darstellen was explizit in der Klausur bearbeitet wird. Ich habe noch absolut keine Ahnung, was Aufgaben in der Klausur sein können.

- Skript

- ein Skript wäre sehr hilfreich (wie in Vertragsrecht)
- Klang der Lautsprecher ist schlecht

- ein Skript bzw Folien mit Zusammenhängen mit in Vertragsrecht

- ~~man~~ <sup>man</sup> ~~die~~ <sup>die</sup> im Neben lassen zu ~~einmalen~~ <sup>einmalen</sup> übrig

-Übung der Lautsprecher nicht gut

## Klausurvorbereitung ↴

Folien o.ä. zum lernen daheim wären besser, als ne App für Handies.

→ öfter darauf hinweisen wo das steht über das wir sprechen

Manchmal werden Sätze unnötig langsam wieder wiederholt

## Zu wenig E-Learning Angebot

- ein Skript zum Nachlesen der Erläuterungen der in der Vorlesung behandelten Gesetze wäre hilfreich